


- El Instituto Nacional de Estadística y Geografía (INEGI) levanta mes con mes la **Encuesta Nacional de Empresas Constructoras (ENEC)** con el objetivo de **generar información estadística confiable que permita conocer la evolución y comportamiento de la actividad económica que realizan las empresas constructoras a nivel nacional.**
- Esta encuesta **se levanta en empresas** dedicadas principalmente a la **edificación**; a la **construcción de obras de ingeniería civil** y a la **realización de trabajos especializados para la construcción.** De igual manera se capta información de **empresas dedicadas a la supervisión de la construcción de las obras.**
- Concretamente, las **empresas dedicadas a las actividades mencionadas** por su magnitud e importancia **están registradas en los directorios de las cámaras empresariales en la materia y Censos Económicos (CE).**
- **Permite obtener información sectorial y con desglose por entidad federativa.**

Encuesta Nacional
de Empresas
Constructoras
ENEC




Encuestas Económicas Nacionales

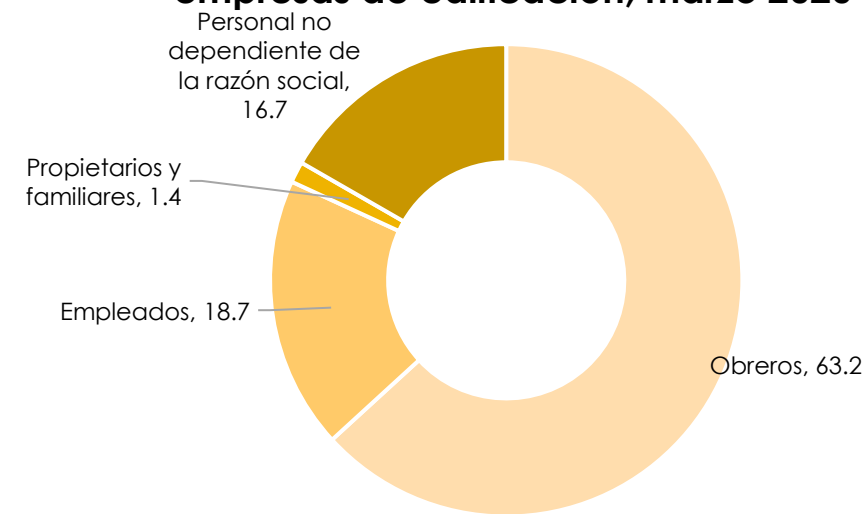
 INEGI

Personal ocupado en empresas de edificación. ENEC, marzo 2020

Población ocupada en empresas de edificación, 2017-2020 (miles de personas)

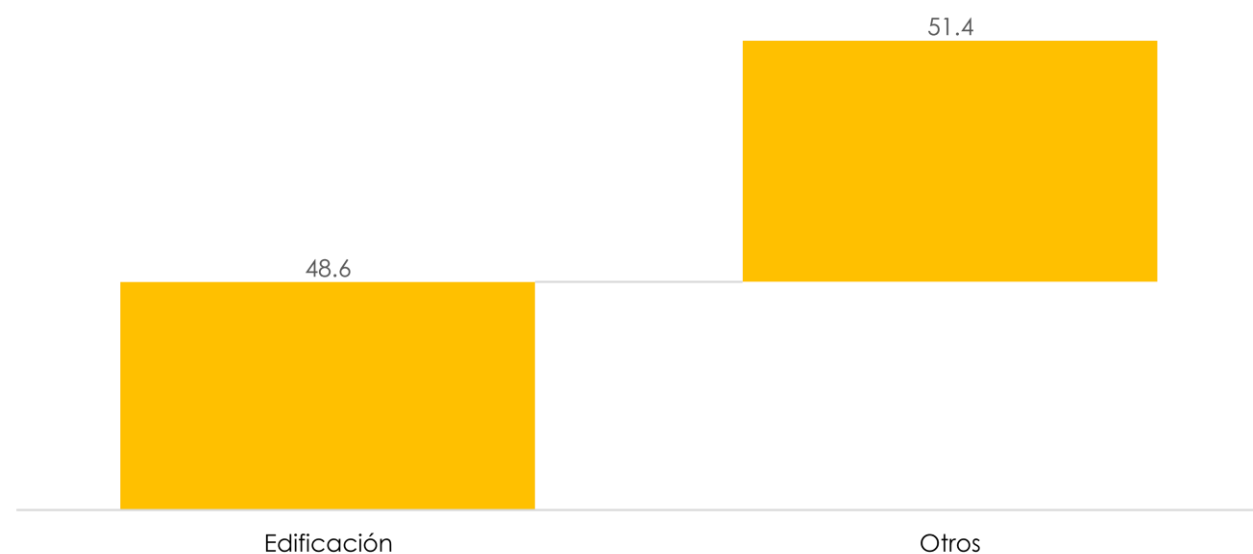


Composición del personal ocupado en empresas de edificación, marzo 2020

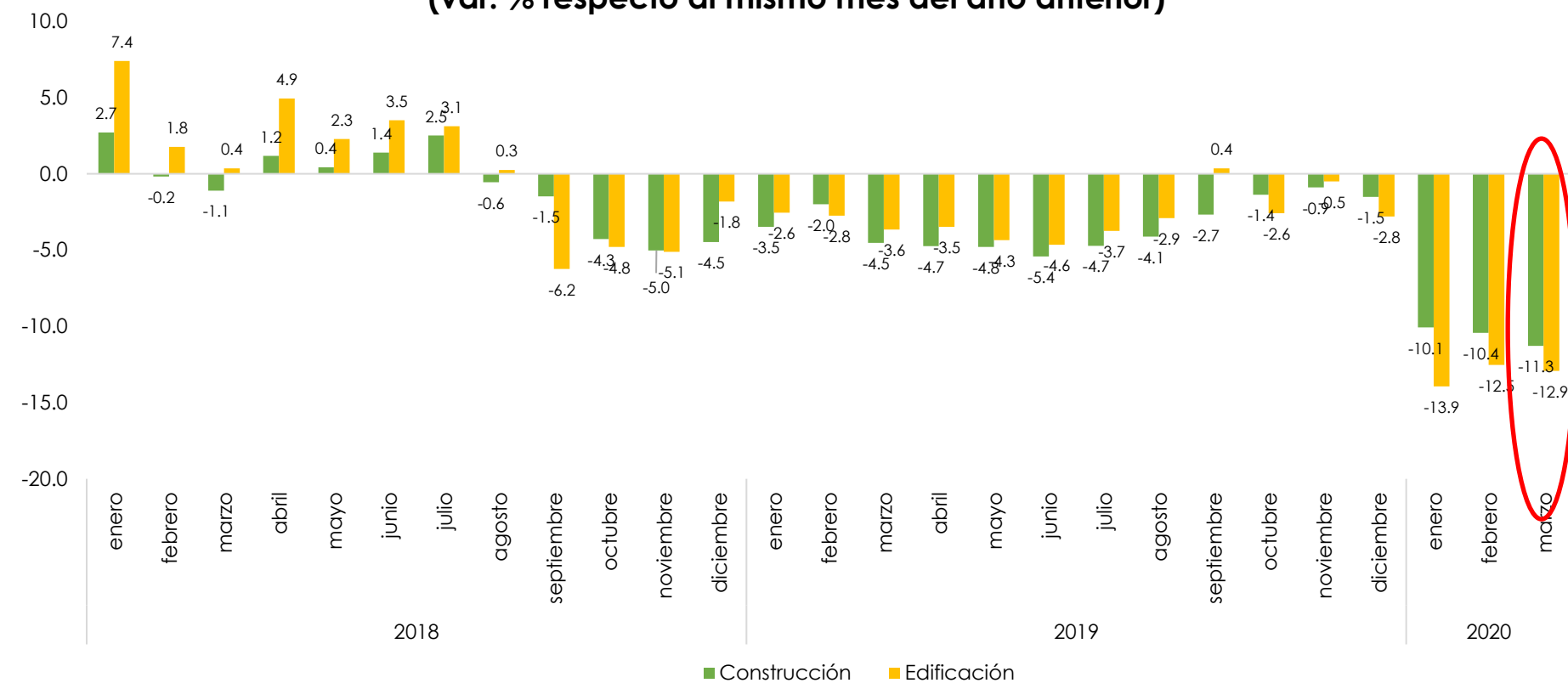


- De acuerdo con la Encuesta Nacional de Empresas Constructoras (ENEC), el **subsector edificación, con 219.5 mil personas, participa con el 48.6% del personal ocupado en la construcción.**
- El **63.2% de los ocupados en empresas de edificación son obreros.**

Participación del personal ocupado de edificación respecto del total en construcción, marzo 2020 (%)



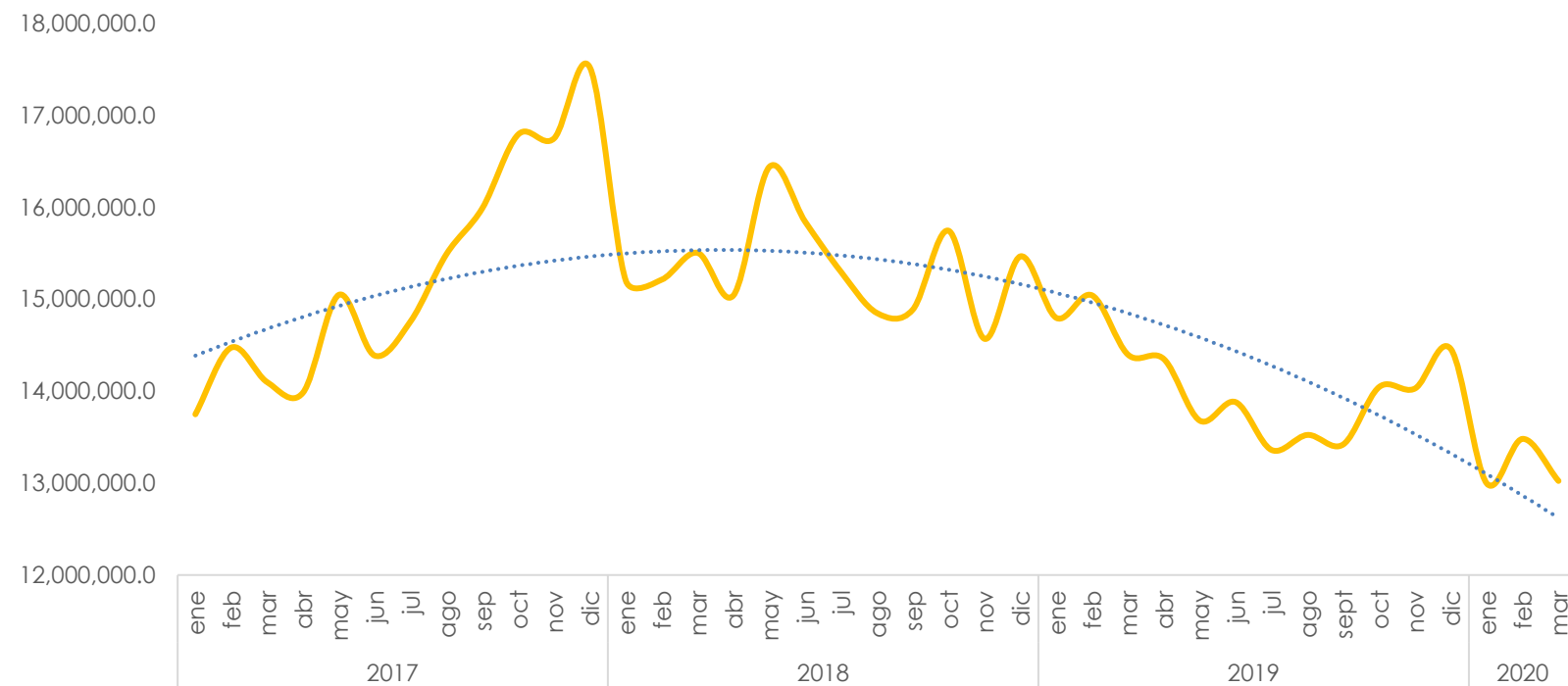
Personal ocupado en empresas constructoras (var. % respecto al mismo mes del año anterior)



- En su comparación anual, el **personal ocupado en empresas de edificación decreció 12.9%** mientras que el **sector construcción cayó en 11.3%.**
- La caída en el **personal ocupado en edificación es la más fuerte desde septiembre 2018** que empezaron a presentarse variaciones negativas.

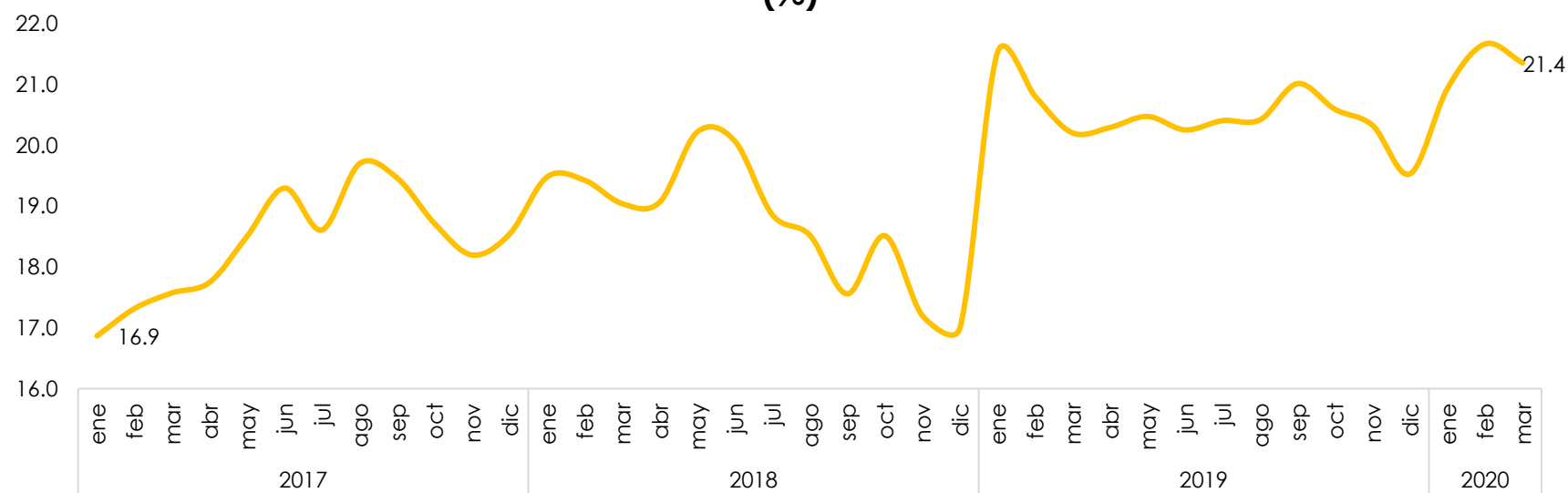
Valor de la producción de empresas de edificación. ENEC, marzo 2020

Valor de la producción de las empresas de edificación, 2017-2020



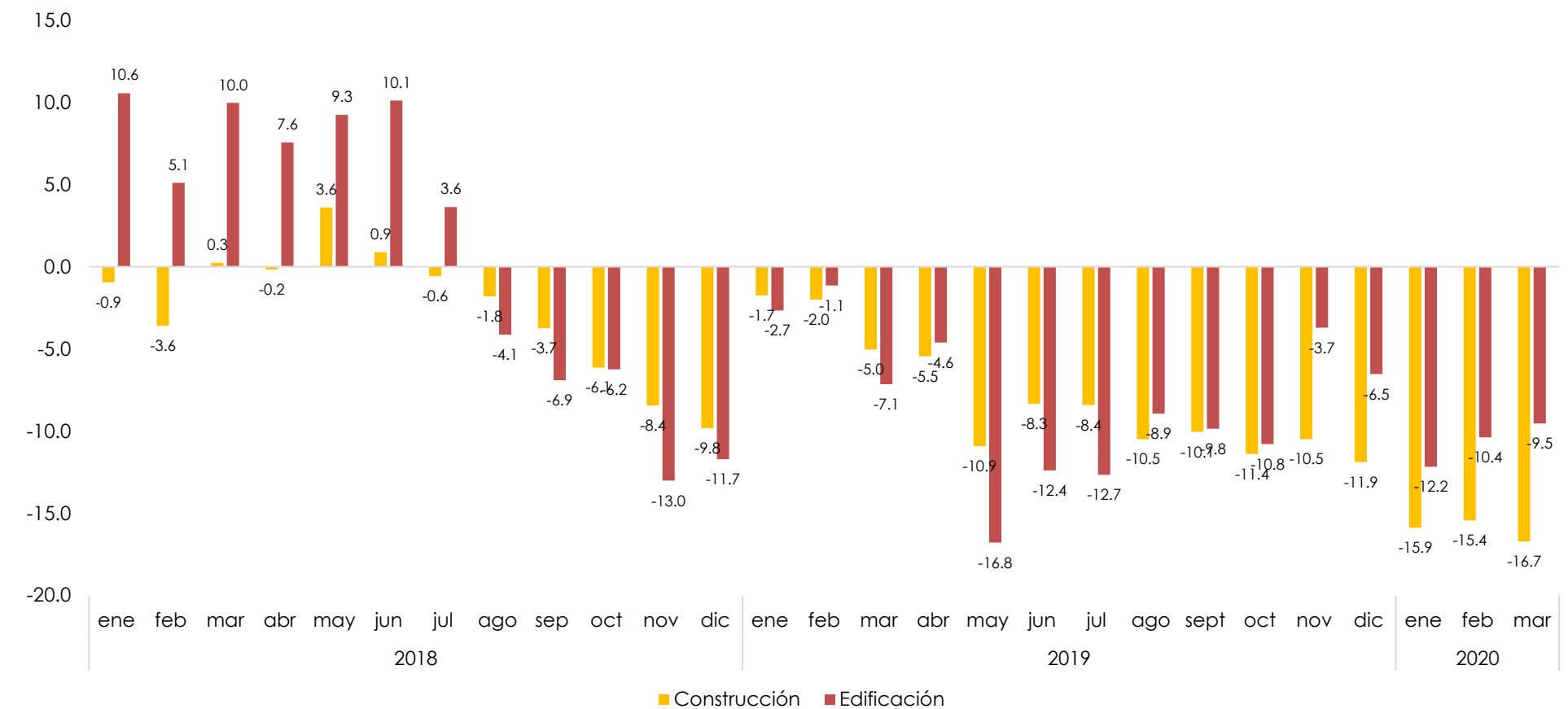
- El valor de la producción de la edificación fue de **13,021,676.70** miles de pesos; es decir, el **52.1%** del valor de la producción total.
- En su **comparación anual**, la edificación presentó una **variación negativa de 9.5%**

Participación de las obras de vivienda en el valor de la producción total, 2017-2020 (%)



- La **participación** de las **obras de vivienda** en el **valor de la producción** fue de **21.4%**

Valor de la producción. Construcción y edificación (var. % respecto al mismo mes del año anterior)



- El **valor de la producción de la construcción** en enero de 2020 fue de **25,012,008.00** miles de pesos; éste tuvo una **disminución de 16.7%** en términos anuales.
- La **caída** en el valor de la producción de la construcción es la **mayor** desde el inicio del levantamiento de esta encuesta (2006)