


- El Instituto Nacional de Estadística y Geografía (INEGI) levanta mes con mes la **Encuesta Nacional de Empresas Constructoras (ENEC)** con el objetivo de **generar información estadística confiable que permita conocer la evolución y comportamiento de la actividad económica que realizan las empresas constructoras a nivel nacional.**
- Esta encuesta **se levanta en empresas** dedicadas principalmente a la **edificación**; a la **construcción de obras de ingeniería civil** y a la **realización de trabajos especializados para la construcción.** De igual manera se capta información de **empresas dedicadas a la supervisión de la construcción de las obras.**
- Concretamente, las **empresas dedicadas a las actividades mencionadas** por su magnitud e importancia **están registradas en los directorios de las cámaras empresariales en la materia y Censos Económicos (CE).**
- **Permite obtener información sectorial y con desglose por entidad federativa.**

Encuesta Nacional  
de Empresas  
Constructoras  
ENEC




Encuestas Económicas Nacionales

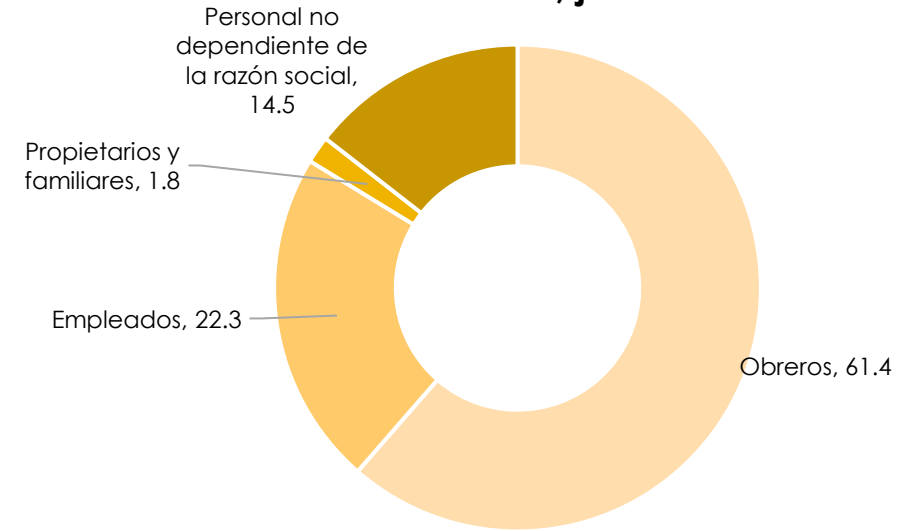
 INEGI

# Personal ocupado en empresas de edificación. ENEC, junio 2020

Población ocupada en empresas de edificación, 2017-2020  
(miles de personas)



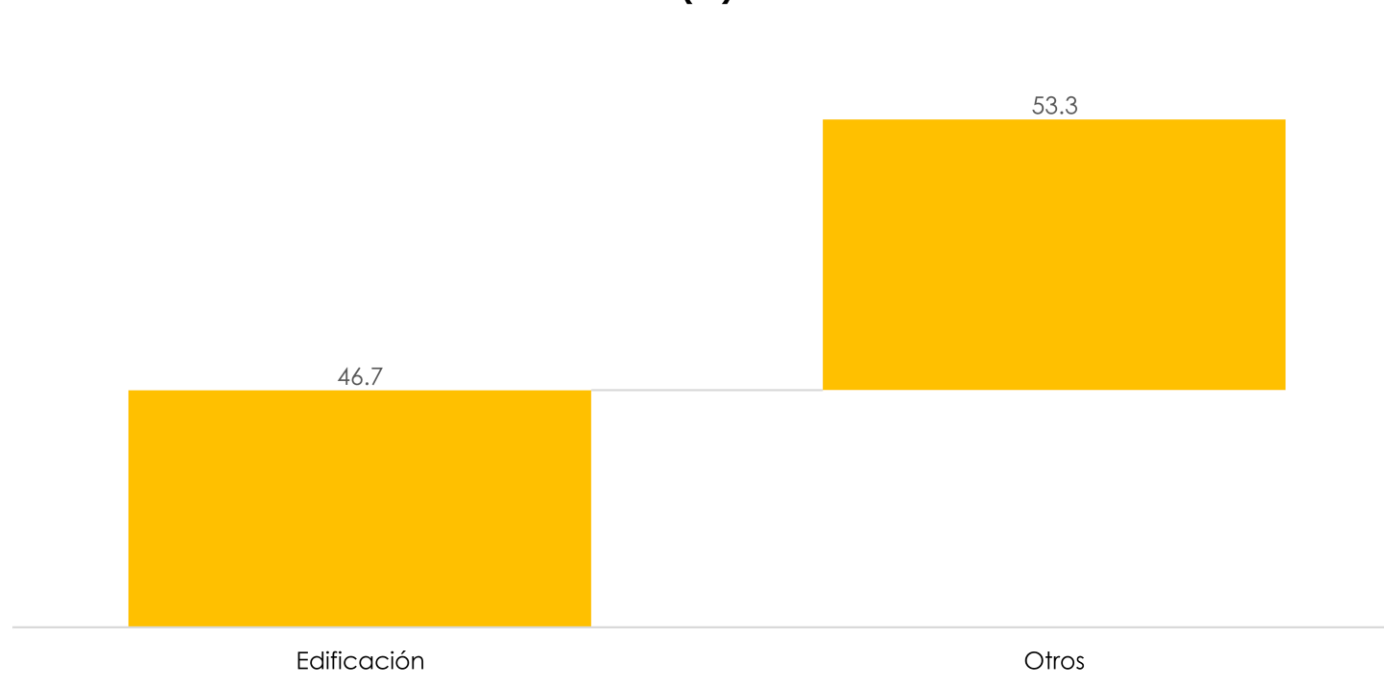
Composición del personal ocupado en empresas de edificación, junio 2020



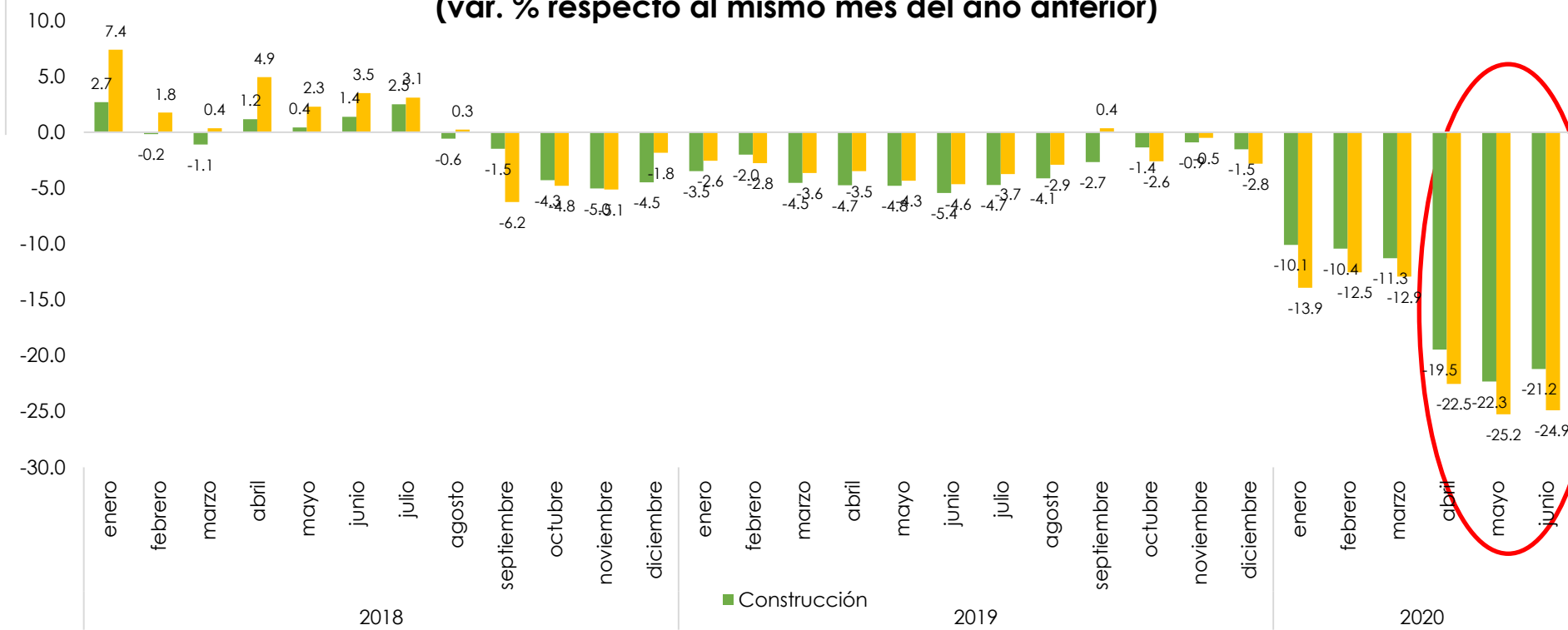
- De acuerdo con la Encuesta Nacional de Empresas Constructoras (ENEC), el **subsector edificación, con 184.4 mil personas, participa con el 46.7% del personal ocupado en la construcción.**
- El **61.4% de los ocupados en empresas de edificación son obreros.**

Fuente: Elaborado por CANADEVI con información de INEGI. Encuesta Nacional de Empresas

Participación del personal ocupado de edificación respecto del total en construcción, junio 2020 (%)



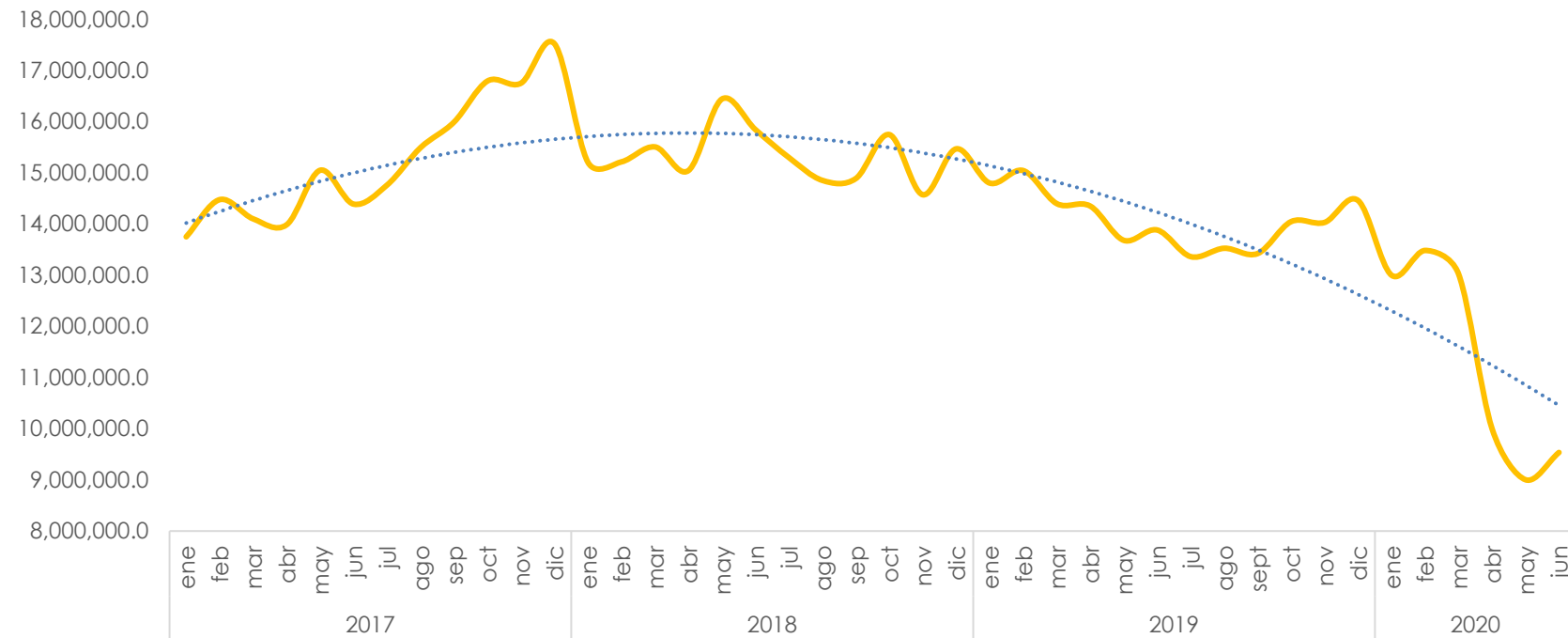
Personal ocupado en empresas constructoras (var. % respecto al mismo mes del año anterior)



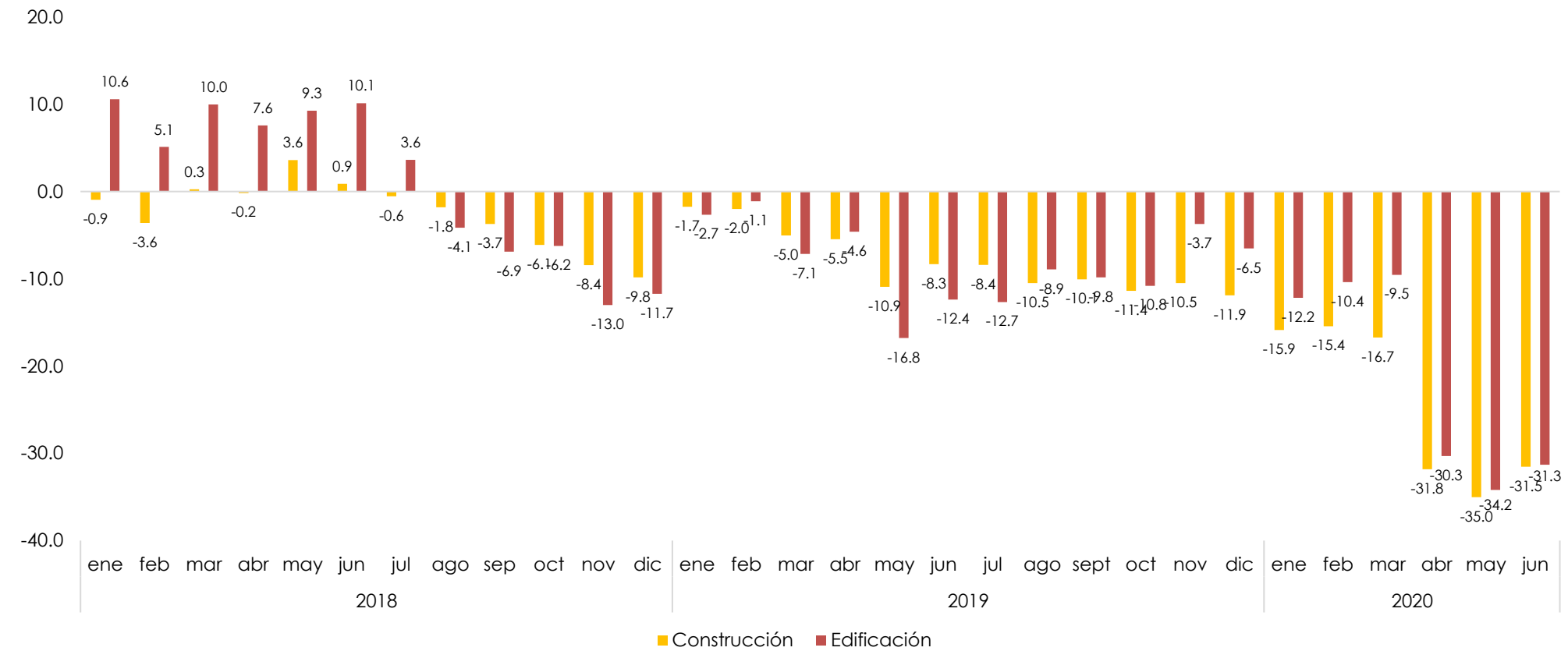
- En junio, mes en el que se reanudaron las actividades de la construcción, se tuvo una leve recuperación aunque en su comparación anual siguen presentando variaciones negativas.
- El **personal ocupado en empresas de edificación tuvo una caída de 24.9%** mientras que el **sector construcción cayó en 21.3%.**

# Valor de la producción de empresas de edificación. ENEC, junio 2020

## Valor de la producción de las empresas de edificación, 2017-2020

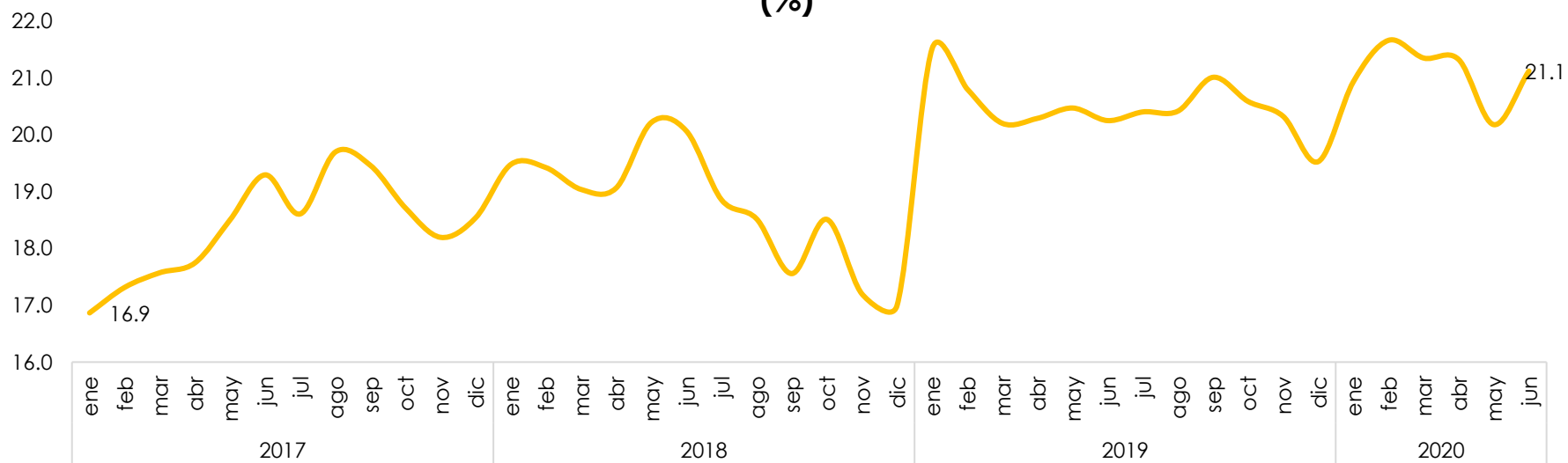


## Valor de la producción. Construcción y edificación (var. % respecto al mismo mes del año anterior)



- El valor de la producción de la **edificación** fue de **9,532,306.1** miles de pesos; es decir, el **48.3 %** del valor de la producción total.
- En su **comparación anual**, la edificación presentó una **variación negativa de 31.3%**

## Participación de las obras de vivienda en el valor de la producción total, 2017-2020 (%)



- El valor de la producción de la **construcción** en junio de 2020 fue de **19,755,257.8** miles de pesos; éste tuvo una **disminución de 31.5% en términos anuales**.
- Si bien se está lejos de los niveles de junio 2019, el sector comienza a presentar una leve recuperación derivado de su definición como actividad esencial.

- La **participación** de las **obras de vivienda** en el **valor de la producción** fue de **21.1%**