


- El Instituto Nacional de Estadística y Geografía (INEGI) levanta mes con mes la **Encuesta Nacional de Empresas Constructoras (ENEC)** con el objetivo de **generar información estadística confiable que permita conocer la evolución y comportamiento de la actividad económica que realizan las empresas constructoras a nivel nacional.**
- Esta encuesta **se levanta en empresas** dedicadas principalmente a la **edificación**; a la **construcción de obras de ingeniería civil** y a la **realización de trabajos especializados para la construcción**. De igual manera se capta información de **empresas dedicadas a la supervisión de la construcción de las obras.**
- Concretamente, las **empresas dedicadas a las actividades mencionadas** por su magnitud e importancia **están registradas en los directorios de las cámaras empresariales en la materia y Censos Económicos (CE).**
- **Permite obtener información sectorial y con desglose por entidad federativa.**


Encuesta Nacional
de Empresas
Constructoras
ENEC



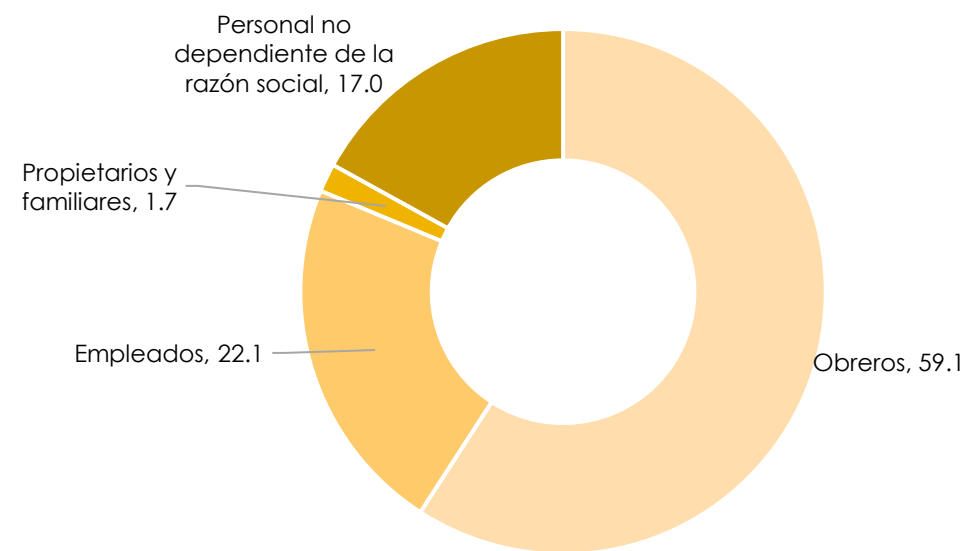
Encuestas Económicas Nacionales

Personal ocupado en empresas de edificación. ENEC, mayo 2020

Población ocupada en empresas de edificación, 2017-2020
(miles de personas)



Composición del personal ocupado en empresas de edificación, mayo 2020



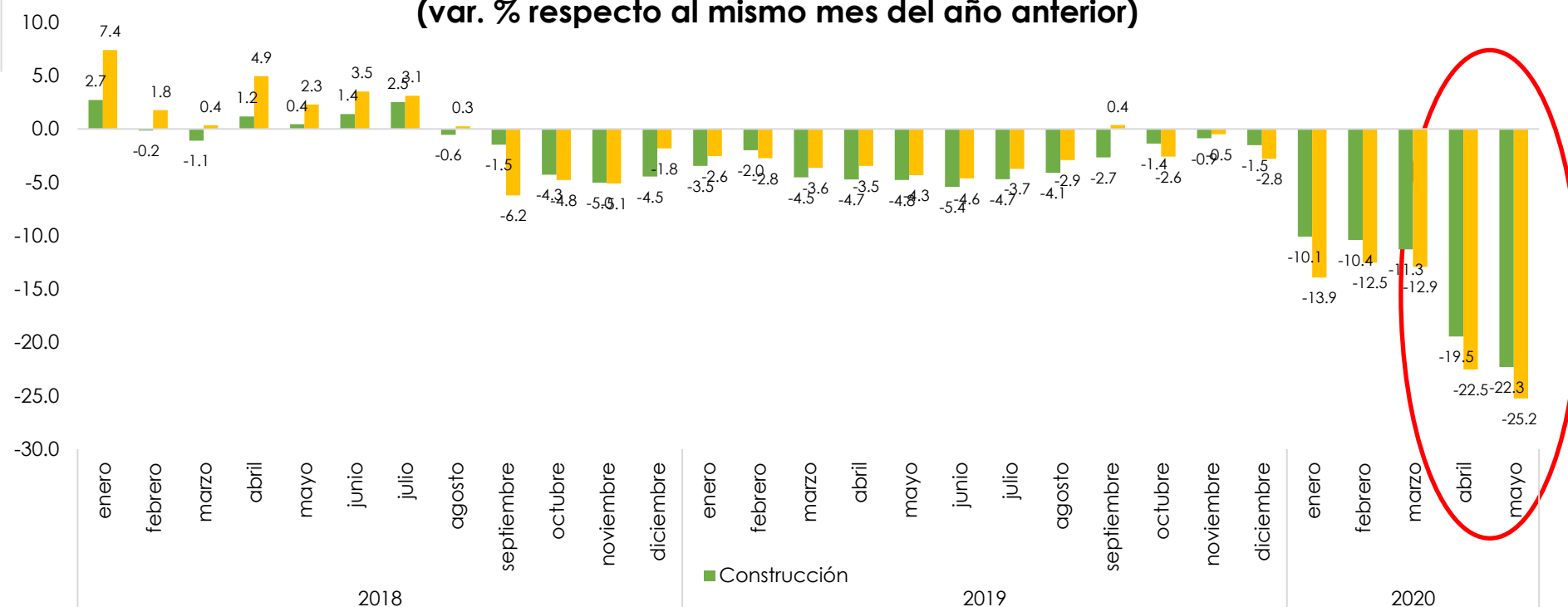
- De acuerdo con la Encuesta Nacional de Empresas Constructoras (ENEC), el **subsector edificación, con 184.8 mil personas, participa con el 47.4% del personal ocupado en la construcción.**
- El **59.1% de los ocupados en empresas de edificación son obreros.**

Fuente: Elaborado por CANADEVI con información de INEGI. Encuesta Nacional de Empresas Constructoras

Participación del personal ocupado de edificación respecto del total en construcción, mayo 2020 (%)



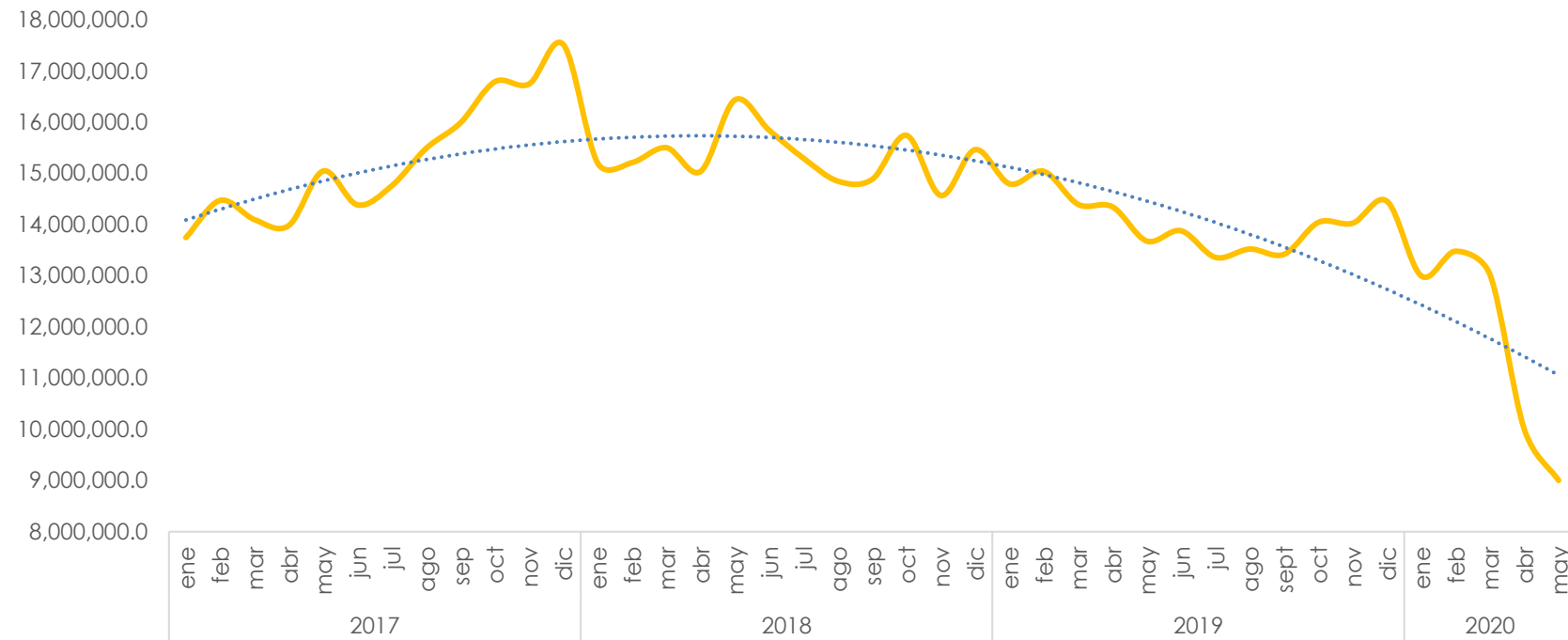
Personal ocupado en empresas constructoras (var. % respecto al mismo mes del año anterior)



- En mayo, se profundizó la caída del sector construcción debido al confinamiento por la emergencia sanitaria por COVID-19.
- El **personal ocupado en empresas de edificación tuvo una caída de 25.2%** mientras que el **sector construcción cayó en 22.3%.**

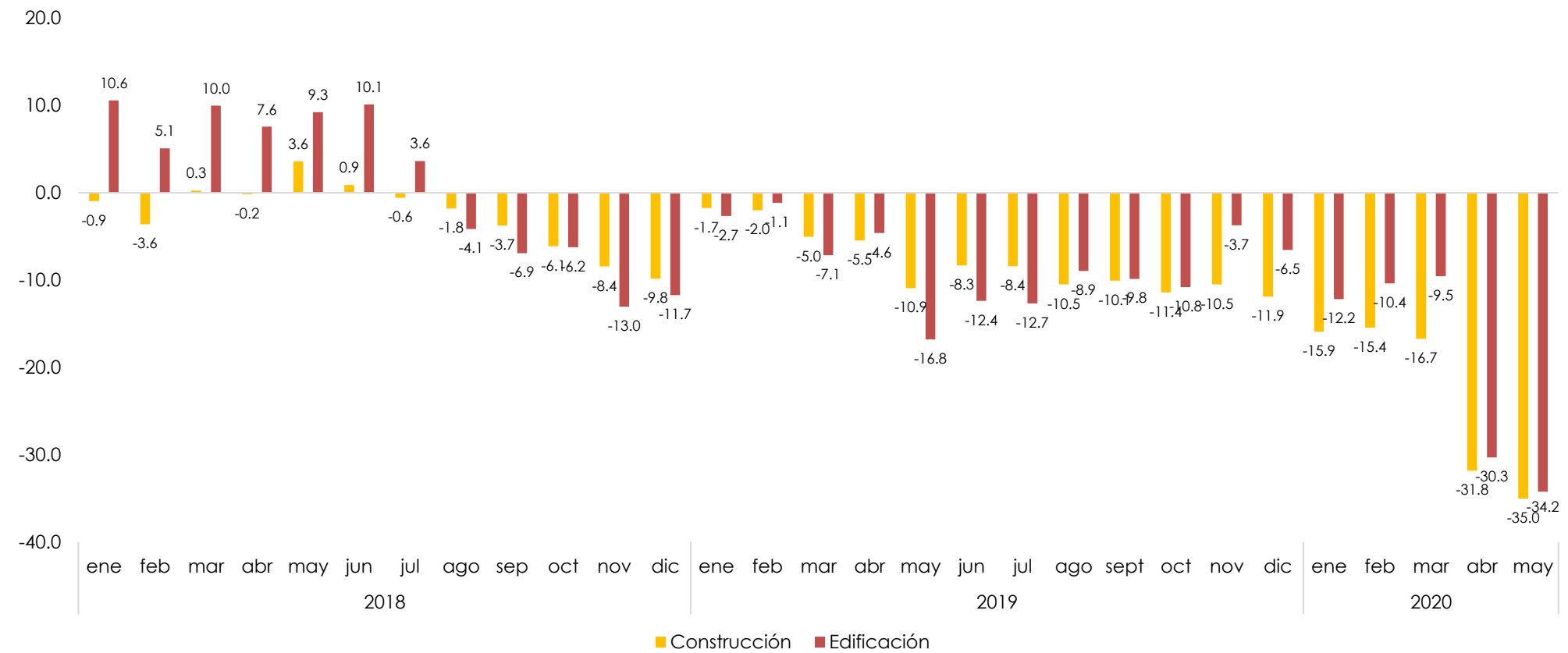
Valor de la producción de empresas de edificación. ENEC, mayo 2020

Valor de la producción de las empresas de edificación, 2017-2020

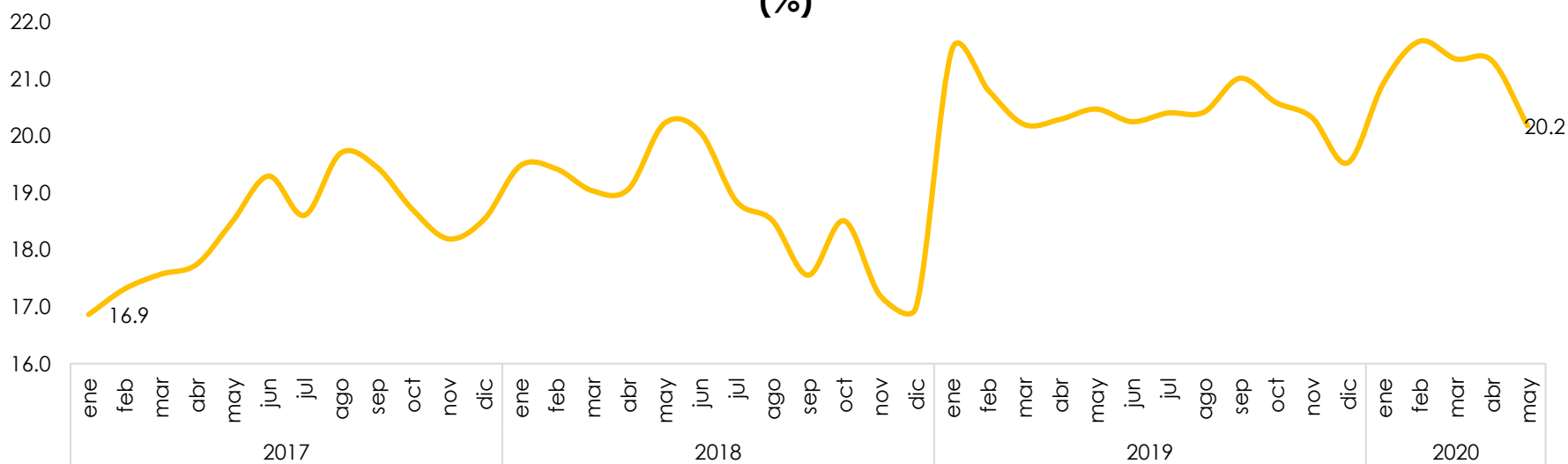


- El valor de la producción de la **edificación** fue de **8,999,384.7** miles de pesos; es decir, el **47.3 %** del valor de la producción total.
- En su **comparación anual**, la edificación presentó una **variación negativa de 34.2%**

Valor de la producción. Construcción y edificación (var. % respecto al mismo mes del año anterior)



Participación de las obras de vivienda en el valor de la producción total, 2017-2020 (%)



- La **participación** de las **obras de vivienda** en el **valor de la producción** fue de **20.2%**

- El valor de la producción de la **construcción** en mayo de 2020 fue de **19,023,477.8** miles de pesos; éste tuvo una **disminución de 35.0% en términos anuales**.
- Las caídas en el valor de la producción tanto de la construcción como de la edificación, son las más fuertes desde el registro de la serie (2006).